

好きな大きさに応用可

# らくらくポーチ

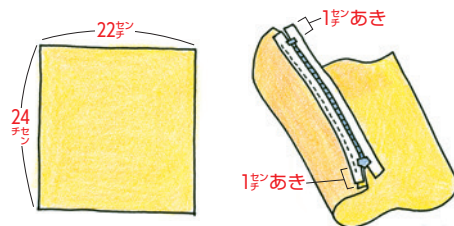
- ★材料★
- 布(たて24センチ×横22センチ) 1枚
  - ファスナー (20センチ) 1本
  - レース(幅1.5センチ×長さ22センチ) 2本
  - リボン花 2個
  - 針、糸



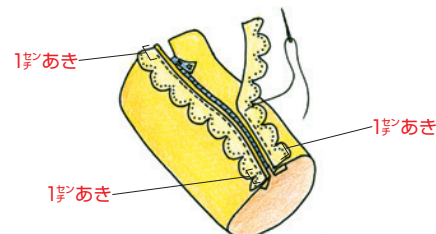
▶作り方◀八尾市高連女性部

★作り方★

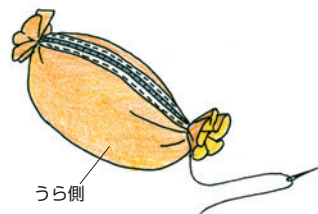
① ファスナーの両端を1センチずつあけて布にぬいつける。



② レースの両端を1センチずつあけてぬいつける。



③ 布を裏返し、両脇をそれぞれまとめる。



④ 布を表に戻し、両脇にリボン花をつける。



できあがり